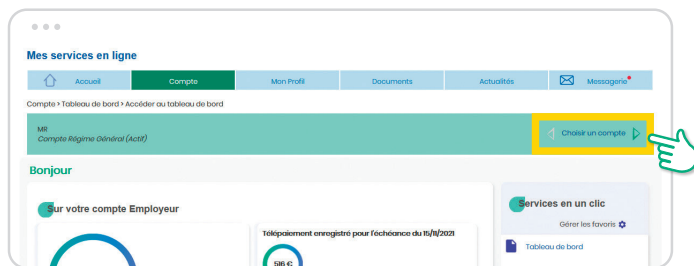


Marins / Comment déclarer votre activité sur www.marins.urssaf.fr

1. Connectez-vous à votre « **Espace Connecté** » sur www.marins.urssaf.fr.

Si vous avez un compte employeur et un compte non-salarié, vous arriverez directement sur le compte employeur. Vous devrez alors sélectionner votre compte non-salarié pour commencer votre déclaration.



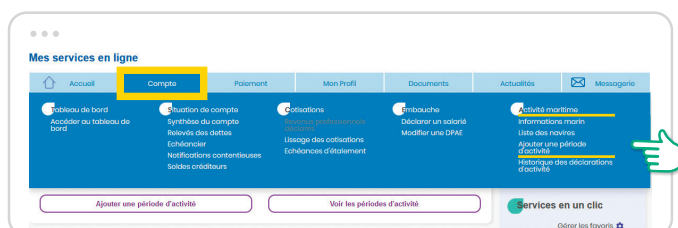
2. Cliquez sur la rubrique « **Compte** ».

L'interface réservée aux marins est accessible depuis le menu « **Activité maritime** ».

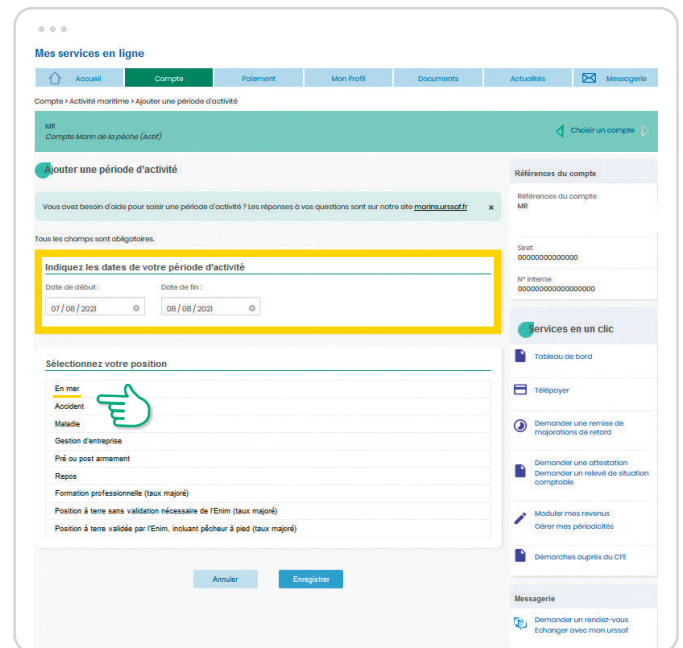
Avant de commencer la saisie :

- vérifiez dans la rubrique « mes informations de marins », que votre numéro de marin est bien renseigné.
- vous avez la possibilité d'enregistrer vos navires dans la rubrique « liste des navires ». Le numéro de rôle collectif n'est pas autorisé.

Pour commencer votre déclaration, cliquez sur « **Ajouter une période d'activité** ».



3. **Saisissez les dates de début et de fin de votre activité** et sélectionnez votre position. Si elle est liée à un navire, la liste des navires s'affichera.



4. Cliquez pour **sélectionner votre navire** ou, si besoin, ajoutez un nouveau navire.

→ Par défaut, tous les propriétaires du navire sont considérés comme étant embarqués. Cela permet d'appliquer une réduction de taux si vous y avez droit. Pensez à vérifier cette case et à cocher « **Non** » si nécessaire.

Sélectionnez votre navire

000000 - NOM x

Tous les propriétaires du navire étaient-ils embarqués au moment de l'activité ?

Oui Non

+ Ajouter un navire

Annuler Enregistrer

7. La **catégorie de base** est proposée. Vous avez toujours la possibilité de la modifier et d'appliquer, le cas échéant, le surclassement.

Vous êtes responsable de la catégorie déclarée.

Catégorie

Votre catégorie est calculée à partir de la fonction et du type de navire que vous avez sélectionnés. Si cela ne correspond pas à la catégorie souhaitée, vous pouvez la modifier.

Votre catégorie : 6

Vous bénéficiez d'un surclassement à la **catégorie 07**, voulez-vous l'appliquer ?

Appliquer le surclassement

Annuler Enregistrer

5. Sélectionnez le **genre de navigation**. Les genres de navigation proposés sont ceux présentés sur le permis d'armement.

Indiquez votre genre de navigation

Petite pêche

Vous ne trouvez pas votre genre de navigation ?

[Voir la liste complète des genres de navigation](#)

6. Sélectionnez **votre fonction**. La liste des fonctions proposée est associée à votre genre de navigation.

→ Attention la ligne doit être grisée pour être sélectionnée.

Indiquez votre fonction

Ajoutez une fonction à vos favoris en cliquant sur l'étoile

Principales fonctions

- Patron breveté (ou équivalent)
- Mécanicien < 100 CV
- Matelot patron
- Matelot patron qualifié ou certifié +3
- Patron mécanicien
- Marin pêcheur qualifié

Pour choisir cette fonction vous devez :

- soit avoir un brevet maritime
- soit être titulaire du certificat de capacité

Vous ne trouvez pas votre fonction ?

[Consultez la liste complète des fonctions](#)

Je n'ai pas trouvé ma fonction dans la liste complète

8. N'oubliez pas d'enregistrer.

